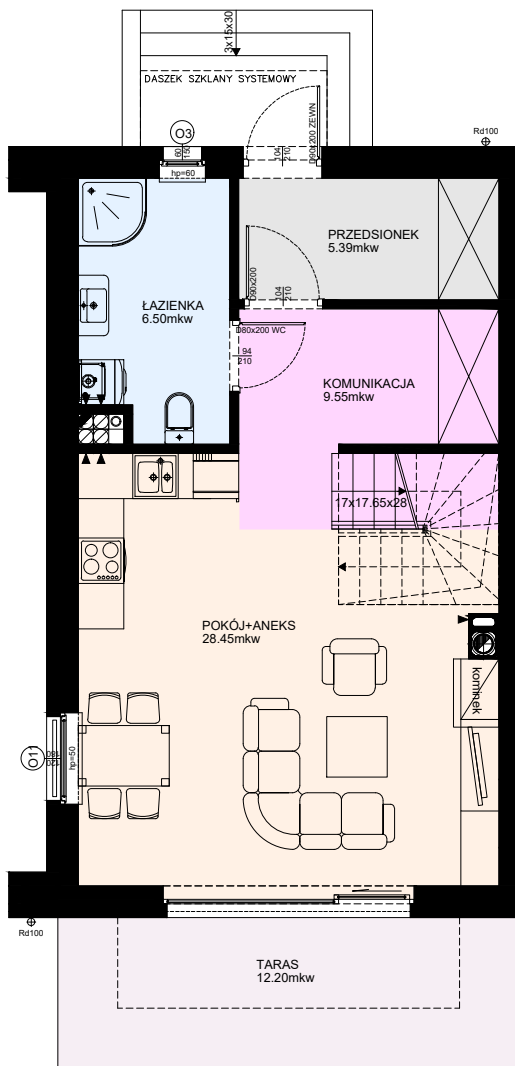
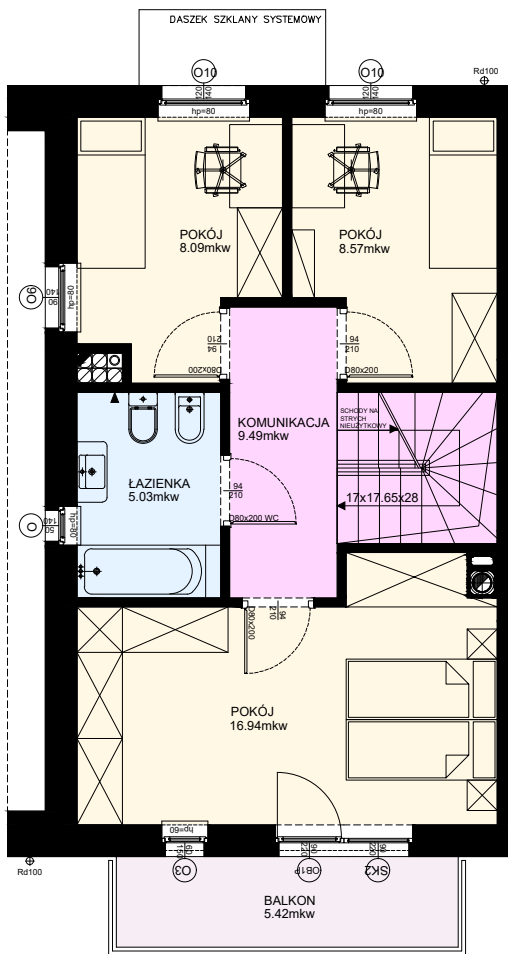


PARTER

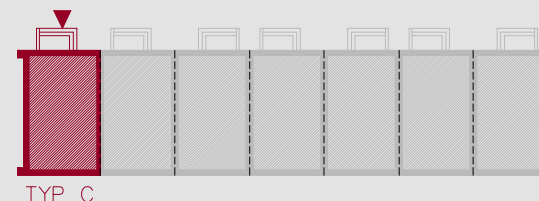
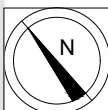


PODDASZE

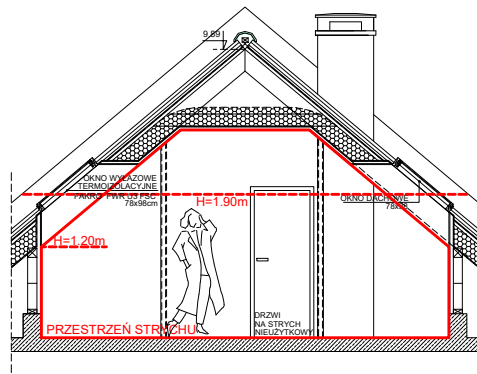
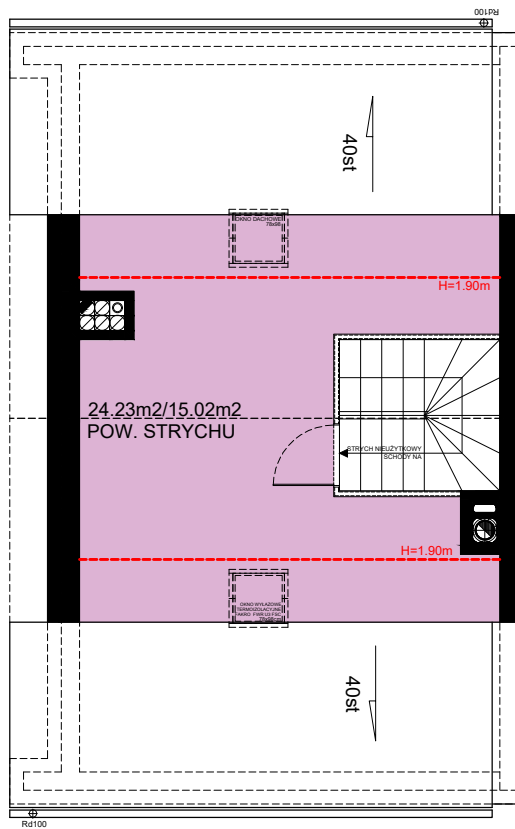


POWIERZCHNIA
98.01m²

PARTER	49.89m ²	PODDASZE	48.12m ²
POKÓJ+ANEKS	28.45m ²	POKÓJ	16.94m ²
KOMUNIKACJA	9.55m ²	KOMUNIKACJA	9.49m ²
ŁAZIENKA	6.50m ²	ŁAZIENKA	5.03m ²
PRZEDSIONEK	5.39m ²	POKÓJ	8.57m ²
TARAS	12.20m ²	POKÓJ	8.09m ²
		BALKON	5.42m ²



STRYCH



POWIERZCHNIA
98.01m²

PARTER	49.89m ²	PODDASZE	48.12m ²
POKÓJ+ANEKS	28.45m ²	POKÓJ	16.94m ²
KOMUNIKACJA	9.55m ²	KOMUNIKACJA	9.49m ²
ŁAZIENKA	6.50m ²	ŁAZIENKA	5.03m ²
PRZEDSIONEK	5.39m ²	POKÓJ	8.57m ²
TARAS	12.20m ²	POKÓJ	8.09m ²
		BALKON	5.42m ²

