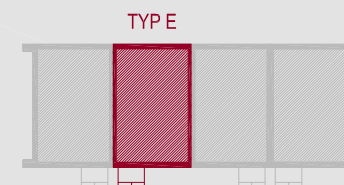
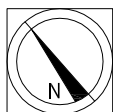
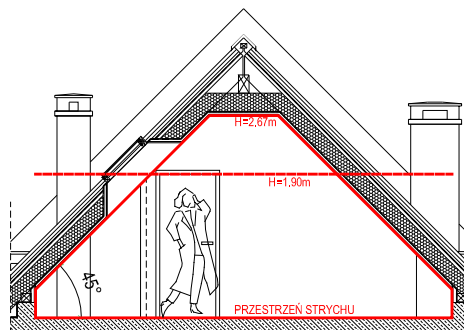
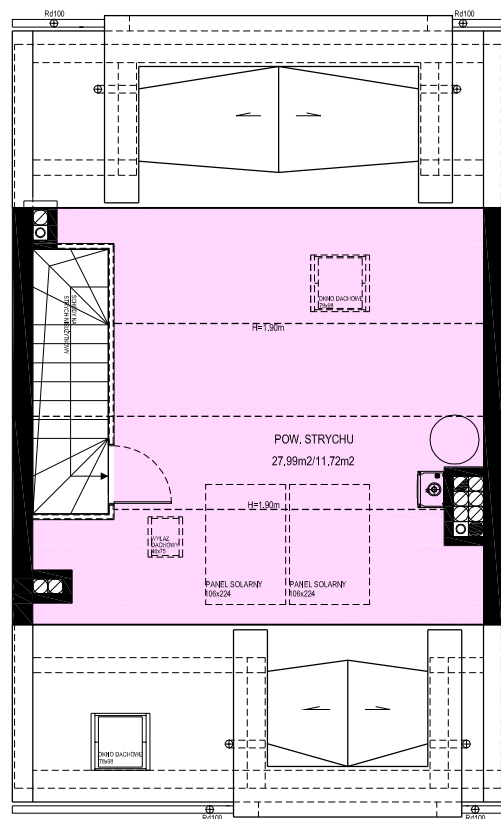


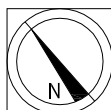
POWIERZCHNIA
102.05m²

PARTER	52.36m ²	PODDASZE	49.69m ²
POKÓJ+ANEKS	20.62m ²	POKÓJ	14.48m ²
SCHÓWEK W ŚCIANIE	2.86m ²	KOMUNIKACJA	11.83m ²
KOMUNIKACJA	8.60m ²	ŁAZIENKA	5.39m ²
POKÓJ	10.03m ²	POKÓJ	10.36m ²
ŁAZIENKA	4.98m ²	POKÓJ	7.63m ²
PRZEDSIONEK	5.27m ²	BALKON	2.89m ²
TARAS	6.04m ²		





STRYCH



POWIERZCHNIA
102.05m²

PARTER	52.36m ²	PODDASZE	49.69m ²
POKÓJ+ANEKS	20.62m ²	POKÓJ	14.48m ²
SCHOWEK W ŚCIANIE	2.86m ²	KOMUNIKACJA	11.83m ²
KOMUNIKACJA	8.60m ²	ŁAZIENKA	5.39m ²
POKÓJ	10.03m ²	POKÓJ	10.36m ²
ŁAZIENKA	4.98m ²	POKÓJ	7.63m ²
PRZEDSIONEK	5.27m ²	BALKON	2.89m ²
TARAS	6.04m ²		

TYPE

